

# グーグル Google クラスルーム

## ミート はいりかた meetの入り方


①～⑩までは、入り方の説明となっています。

⑩以降にトラブルが起きた場合の対応方法について記載しています。



15:20 12月16日 (月)

4G 100%



Pages



Numbers



Keynote



iMovie



GarageBand



Clips



NHK for School



mikan



Google 翻訳



じしょ君



Google Earth




マップ



写真



プログラミング



Google

ここをおします。





②

Google



Classroom



Jamboard



ドライブ



ドキュメント



スプレッドシート



スライド



Googleカレン...



Chrome



Googleグループ



Google 連絡先




Google サイト



Google Forms

ここをおします。






6日(月)



4G 100%



R6 1ねん2くみ

ここをおします。



クラスへの連絡事項を入力



保存済みのお知らせ (1件)



④

15:21 12月16日(月)

...

4G 100%

## Google Meet へようこそ

会議の作成や参加をアプリ一つで

ここをおします。

がめん で  
(この画面が出ない

ときもあります。)

でないときは⑤へ



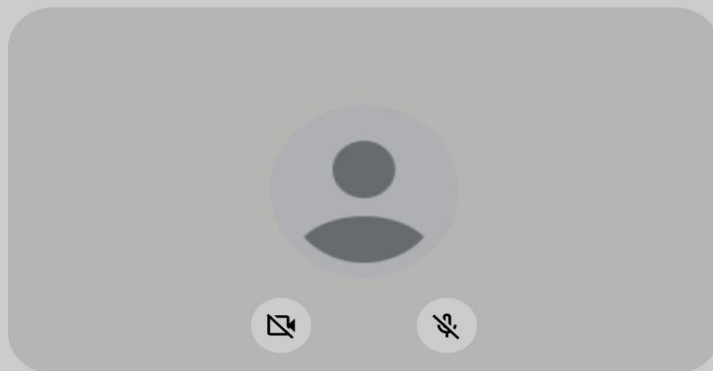
[プライバシー ポリシー、契約の概要、利用規約。](#)



⑤

15:21 12月16日 (月)

4G 100%



今しばらくお

ここをおします。

がめん で とき  
(この画面が出ない時  
は⑦へ)

“Meet” がカメラへの  
アクセスを求めています

アクセスを許可すると、写真と動画を共  
有したり、ビデオ通話中に自分の映像を  
表示したりできます

許可しない

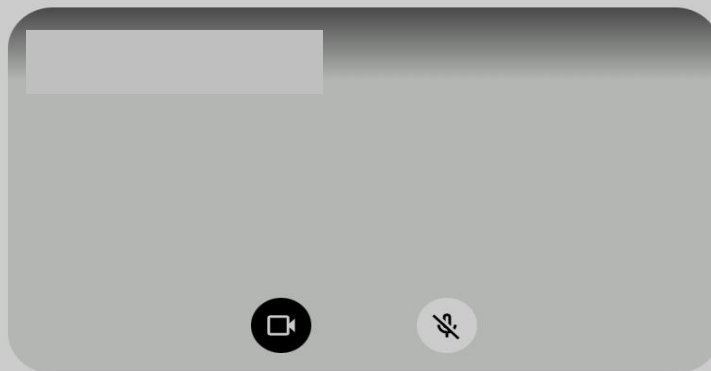

許可



(切り替え)

参加





↑ 画面を共有

まだ誰も通話に参加していません

① 参加に必要な情報

会議のリンク

meet.google.com/eet-c

🛡️ 暗号化

この会議はクラウドでの暗号化を使用して保護されています。詳細

**“Meet” がマイクへの  
アクセスを求めています**

アクセスを許可すると、通話で発言できるようになるほか、映像と一緒に音声を記録したり、音声で検索したりできます。

許可しない

許可

ここをおします。

(切り替え)

参加

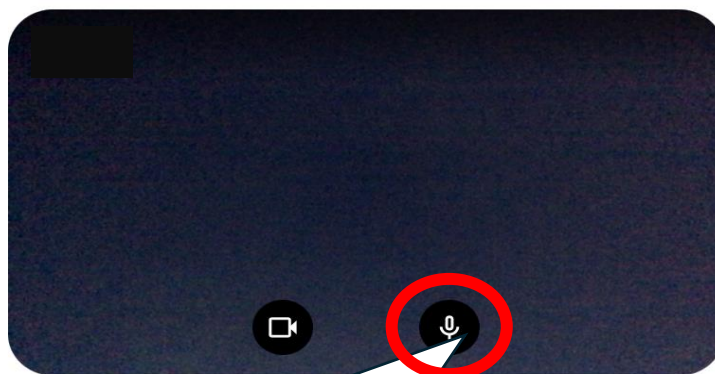




16:10 12月16日(月)



4G 97%



画面を共有

まだ誰も通話に参加していません

しろいろ  
ここをおして、白色にします。




この会議はクラウドでの暗号化を使用して保護されています。[詳細](#)

ト  
p (切り替え)

参加







15:22 12月16日(月)



4G 100%



 画面を共有

まだ誰も通話に参加していません

### 参加に必要な情報



会議のリンク

[meet.google.com/eet-dnnz-saq](https://meet.google.com/eet-dnnz-saq)

### 暗号化

この会議はクラウドでの暗号化を使用して保護されています。[詳細](#)

ここをおします。


  (替え)

参加





がめん      かんりょう  
この画面が出たら、完了です。









グーグル

Google クラスルーム

ミーティングはいいとき

meetに入れない時の

たいおうほうほう

対応方法




# Google meet に入れない時



この画面が出た場合は、meet へのログインが必要になります。



# Google meet へのログイン方法




◀ Classroom 15:43 10月31日(金)



4G 23%

≡ 会議コードを入力



ここをおします。


## ログインして Meet をさらに活用しましょう

アカウントを追加すると、Meet で自分から通話を開始したり、連絡先を使用したりできるようになります。アカウントを使用せずにできるのは、他のユーザーが作成した会議に参加することだけです。



参加





≡ 会議コードを入力



Google

ログイン

ここをおします。

[プライバシー ポリシー](#) • [利用規約](#)



参加





≡ 会議コードを入力



アカウントを管理



このデバイスから削除

+ 別のアカウントを追加




ここをおします。



+ 参加





≡ 会議コードを入力



アカウントを管理



このデバイスから削除

ここをおします。

参加



参加



⑤

15:43 10月31日(金)

4G 22%

≡ 会議コードを入力



×

Google

t

👤+ 別のアカウントを追加

アカウントを管理

ここをおします。

×のボタンを押し終えた後は、Google meet の入り方①～⑩に戻り、Google meet へ御参加ください。

参加



○Google meet へは<sup>さんか</sup>参加できるが、ビデオやマイクが<sup>つか</sup>使えない<sup>とき</sup>時





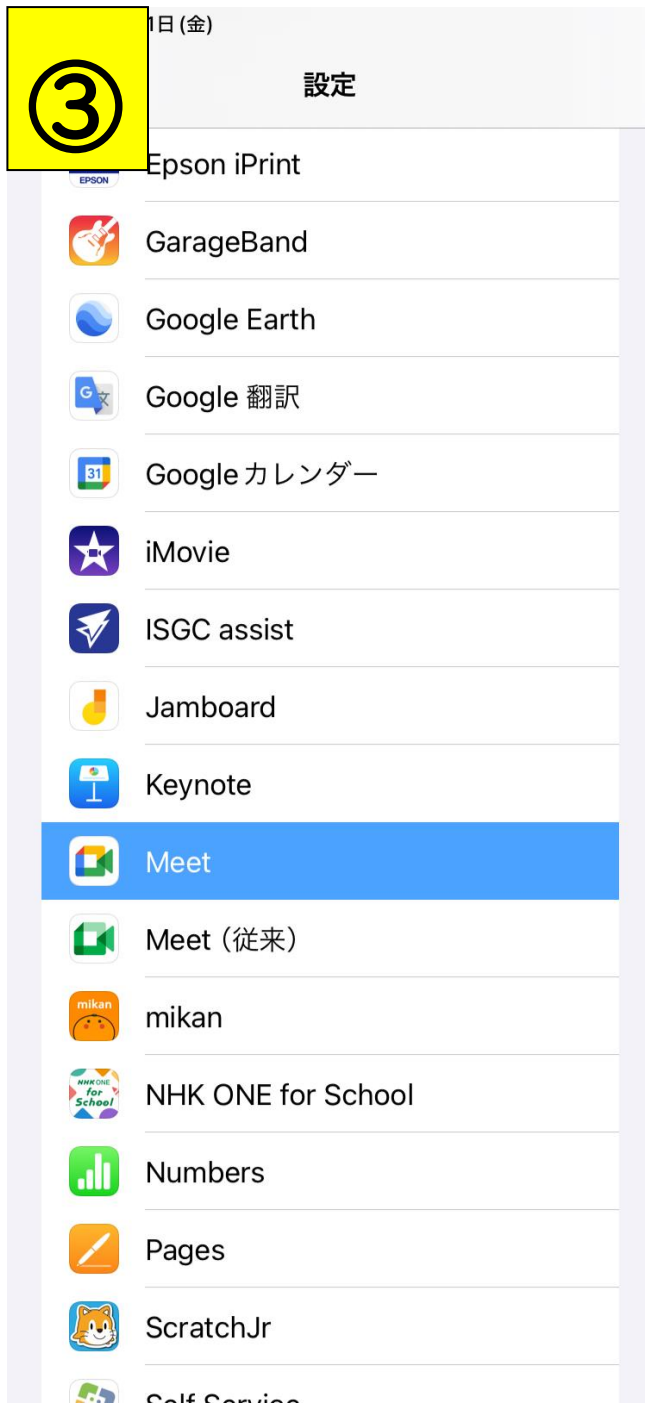
せってい きょか しかた  
○設定での、カメラとマイクの許可の仕方















こちらの画面になった後は、Google meet の入り方①～⑩に戻り、Google meet へ御参加ください。